

**บริษัท บีเจซี เฮฟวี อินดัสทรี จำกัด (มหาชน) (BJCHI)**

**เริ่มต้นปีที่ดี Very good year**

ในช่วง 2 ปีที่ผ่านมาผลประกอบการของ BJCHI อยู่ในช่วงขาลง เนื่องจากผู้ประกอบการพลังงานทั่วโลกได้ชะลอการลงทุนตามความผันผวนของราคาน้ำมัน แต่ทั้งนี้เราเชื่อว่าผลประกอบการของบริษัทได้ผ่านจุดต่ำสุดไปแล้ว เนื่องจาก 1) แนวโน้มของราคาน้ำมันได้กลับมาฟื้นตัวอย่างมีเสถียรภาพจะกระตุ้นให้ผู้ประกอบการพลังงานกลับมาเริ่มลงทุน 2) งบลงทุนของ Petrobras ซึ่งเป็นคู่ค้ารายสำคัญฟื้นตัว ส่งผลให้มีโอกาสเข้าร่วมประมูลงานเพิ่มขึ้น 3) การกลับมาเข้าร่วมประมูลงานในประเทศไทยตามแผนการลงทุนรอบใหม่ของกลุ่มพลังงาน

**ประเด็นลงทุน**

**คาดการณ์ราคาน้ำมันที่ฟื้นตัวจะกระตุ้นการลงทุนของผู้ประกอบการพลังงาน**

แนวโน้มราคาน้ำมันดิบ Brent ได้ฟื้นตัวขึ้นมาจากต่ำสุดที่ระดับ 47 เหรียญสหรัฐต่อบาเรลในเดือนมิถุนายนปี 2560 มาอยู่ในระดับ 67 เหรียญสหรัฐต่อบาเรลในปัจจุบัน และยังคงตัวอยู่ในระดับสูงเนื่องจากในเดือนธันวาคม 2560 ที่ผ่านมา กลุ่มประเทศผู้ส่งออกน้ำมัน (โอเปก) รวมถึงประเทศนอกกลุ่มโอเปกที่นำโดยรัสเซียเห็นพ้องให้ขยายเวลาตัดลดกำลังการผลิตออกไปจนถึงสิ้นปี 2561

**งบลงทุน Capex ของ Petrobras ที่ เป็น คู่ค้าราย สำคัญ ฟื้น ตัวจาก จุด ต่ำ สุด**  
Petrobras รัฐวิสาหกิจน้ำมันยักษ์ใหญ่อันดับหนึ่งของประเทศบราซิล ซึ่งเป็นคู่ค้ารายสำคัญของ BJCHI มีแนวโน้มของงบการลงทุนที่ฟื้นตัวขึ้นจากจุดต่ำสุดในปี 2560F ที่ระดับ 14,707 ล้านดอลลาร์สหรัฐมาอยู่ในระดับ 17,300 ล้านดอลลาร์สหรัฐ 2561F ทั้งนี้ด้วยประสบการณ์ทำงานร่วมกับ Petrobras เป็นเวลา 3 ปี อาทิโครงการ TUPI B.V. Replicant FPSO Compression Modules โครงการ Petrobras FPSO P75 & P77 Modules จะส่งผลให้ BJCHI มีศักยภาพเข้าไปร่วมรับงานประมูลที่เพิ่มขึ้น

**เริ่มกลับมาเข้าร่วมประมูลงานในประเทศไทยตามการลงทุนรอบใหม่ของกลุ่มพลังงาน**  
BJCHI ได้เริ่มกลับมาเข้าร่วมประมูลงานแปรรูปผลิตภัณฑ์เหล็ก (Fabrication) ในประเทศไทยตามแผนการเริ่มลงทุนของกลุ่มพลังงานในประเทศไทย อาทิ โครงการ โพลีเอทิลีน ในเขตระยอง เศรษฐกิจพิเศษภาคตะวันออกของ PTTGC มูลค่าโครงการทั้งหมดประมาณ 2.9 หมื่นล้านบาท โครงการก่อสร้างท่าเทียบเรือและสถานีรับจ่ายก๊าซธรรมชาติเหลว หนองแฟบของ PTTLNG มูลค่าโครงการทั้งหมดประมาณ 3.0 หมื่นล้านบาท โดยโครงการดังกล่าวจะส่งผลดีต่ออุตสาหกรรมงานแปรรูปผลิตภัณฑ์เหล็ก ในประเทศไทย

**เราเชื่อว่าราคาหุ้น ของ BJCHI ได้ ผ่าน จุด ต่ำ สุด ใน ปี 2560 ไป แล้ว**  
คาดการณ์ราคาหุ้นของ BJCHI จะตอบรับเชิงบวกตามความชัดเจนของการลงทุนรอบใหญ่ของกลุ่มพลังงานในประเทศที่จะทยอยประกาศออกมาในปี 2561 นี้ และในอีกด้านการฟื้นตัวของงบลงทุนของปีโตรบราสจะส่งผลให้มีโอกาสในการเข้าร่วมประมูลงานมากขึ้น โดยเราเชื่อว่าราคาในปัจจุบันเป็นโอกาสในการเข้าซื้อ เก็งกำไร รับการลงทุนรอบใหม่ของกลุ่มพลังงานที่ฟื้นตัว (ราคาหุ้น BJCHI ปรับตัวลงมาถึง 32% ในปี 2560 ที่ผ่านมา)

**KEY FINANCIALS**

| Year to 31 Dec (Btm)   | 2557  | 2558  | 2559  | 2560F | 2561F | 2562F |
|------------------------|-------|-------|-------|-------|-------|-------|
| Net turnover           | 4,584 | 5,754 | 5,325 | -     | -     | -     |
| EBITDA                 | 1,102 | 1,429 | 225   | -     | -     | -     |
| Operating profit       | 1,018 | 1,331 | 114   | -     | -     | -     |
| Net profit (rep./act.) | 1,004 | 1,320 | 112   | -     | -     | -     |
| EPS (Bt)               | 3.14  | 0.83  | 0.07  | -     | -     | -     |
| PE (x)                 | 12.0  | 7.9   | 9.2   | -     | -     | -     |
| P/B (x)                | 2.5   | 1.7   | 1.6   | -     | -     | -     |
| EV/EBITDA (x)          | 1.0   | 3.2   | 22.9  | -     | -     | -     |
| Dividend yield (%)     | 7.1   | 3.7   | 9.8   | -     | -     | -     |
| Net margin (%)         | 21.9  | 22.9  | 2.1   | -     | -     | -     |
| ROE (%)                | 22.3  | 25.8  | 2.2   | -     | -     | -     |

Source: BJCHI, Bloomberg, UOB KayHian

รายงานฉบับนี้จัดทำขึ้นโดยข้อมูลที่ได้ปรากฏและเชื่อว่าน่าเชื่อถือได้แต่ไม่ถือเป็นการยืนยันความถูกต้องและความสมบูรณ์ของข้อมูลใดๆ โดยบริษัทหลักทรัพย์ ยูโอบี เคย์ เฮียน (ประเทศไทย) จำกัด (มหาชน) ผู้จัดทำขอสงวนสิทธิ์ในการเปลี่ยนแปลงความเห็นหรือประมาณการในต่างๆที่ปรากฏในรายงานฉบับนี้ โดยไม่ต้องแจ้งล่วงหน้า รายงานฉบับนี้มีวัตถุประสงค์เพื่อใช้ประกอบการตัดสินใจของนักลงทุน โดยไม่ได้เป็นการชักชวนให้ นักลงทุนทำการซื้อหรือขายหลักทรัพย์ หรือตราสารทางการเงินใดๆ ที่ปรากฏในรายงาน

**Not Rated**

|              |           |
|--------------|-----------|
| Share Price  | 3.40 Baht |
| Target Price | -         |
| Upside       | -         |

**COMPANY DESCRIPTION**

The company engages in the engineering service, which provides manufacturing and installation services for the equipment use in production process of the heavy industry plant, customized in accordance to size and design specified by customer in energy, refinery, power plant, natural gas, petrochemical.

**STOCK DATA**

|                                 |             |
|---------------------------------|-------------|
| GICS sector                     | Industrials |
| Bloomberg ticker:               | BJCHI TB    |
| Shares issued (m):              | 400.0       |
| Market cap (Btm):               | 5,440.0     |
| Market cap (US\$m):             | 167.4       |
| 3-mth avg daily t'over (US\$m): | 0.2         |

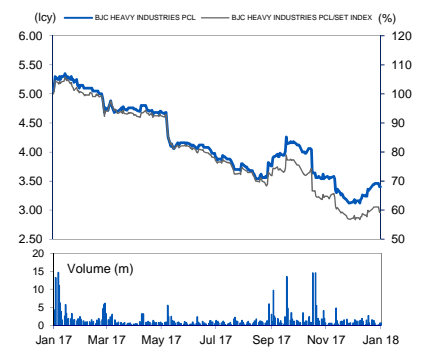
**Price Performance (%)**

|                  |               |             |            |            |  |
|------------------|---------------|-------------|------------|------------|--|
| 52-week high/low | Bt5.50/Bt3.10 |             |            |            |  |
| <b>1mth</b>      | <b>3mth</b>   | <b>6mth</b> | <b>1yr</b> | <b>YTD</b> |  |
| 9.0              | (17.5)        | (14.6)      | (32.7)     | (1.7)      |  |

**Major Shareholders**

|                  |      |
|------------------|------|
|                  | %    |
| Lee family       | 73.4 |
| Thai NVDR        | 1.96 |
| MRS. JUM JA YANG | 0.98 |

**PRICE CHART**



Source: Bloomberg

**นักวิเคราะห์**

กิจพนธ์ ไพโรพาสกิจ

02-659-8154 kitpon@uobkayhian.co.th

**ผู้ช่วยนักวิเคราะห์**

ธนธรณ์ สุรวดีเสถียร

thanatorn@uobkayhian.co.th

รูปที่ 1 โครงการ TUPI 03B ของ Petrobras ที่ BJCHI ได้เคยรับงาน



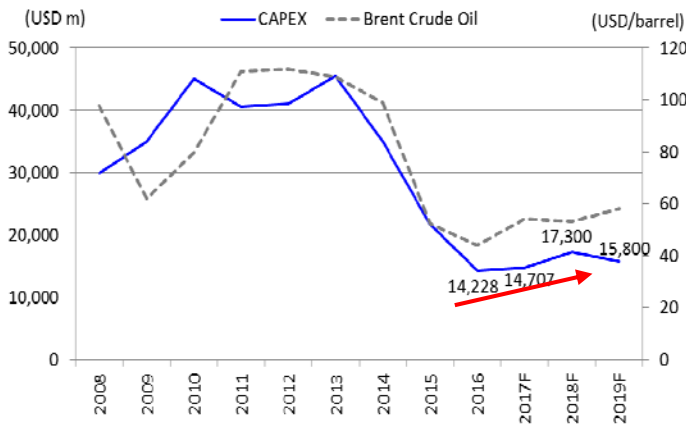
Source: BJCHI

รูปที่ 2 โครงการที่ BJCHI เข้าร่วมประมูลงาน

| No           | Locations | Industries           | Project Value (M.USD) |
|--------------|-----------|----------------------|-----------------------|
| 1            | Brazil    | Oil & Gas Upstream   | 76                    |
| 2            | Brazil    | Oil & Gas Downstream | 53                    |
| 3            | Chile     | Mining               | 3                     |
| 4            | Africa    | Refinery             | 30                    |
| 5            | Thailand  | Petrochemical & LNG  | 40                    |
| 6            | Thailand  | Petrochemical        | 33                    |
| 7            | Thailand  | Petrochemical        | 40                    |
| Total M. USD |           |                      | 275                   |

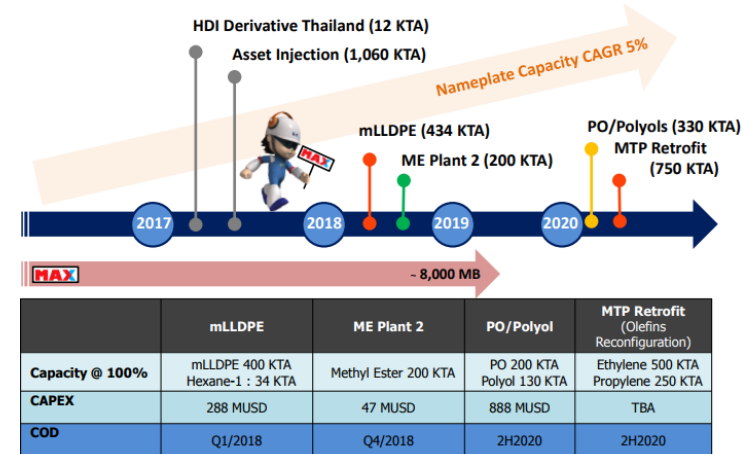
Source: Opportunity Day BJCHI : Q2017

รูปที่ 3 งบการลงทุนของ Petrobras



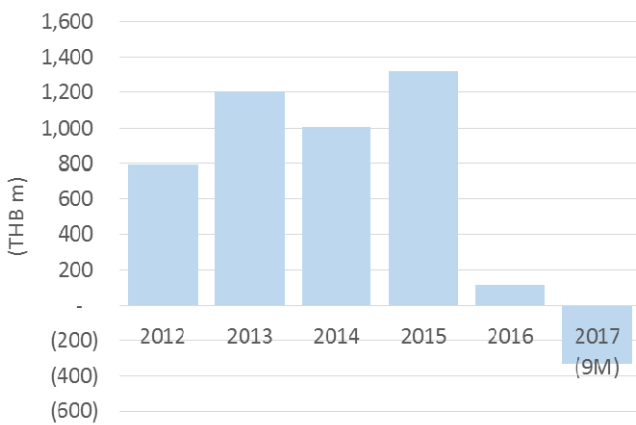
Source: Petrobras

รูปที่ 4 โครงการขยายกำลังการผลิตของ PTTGC



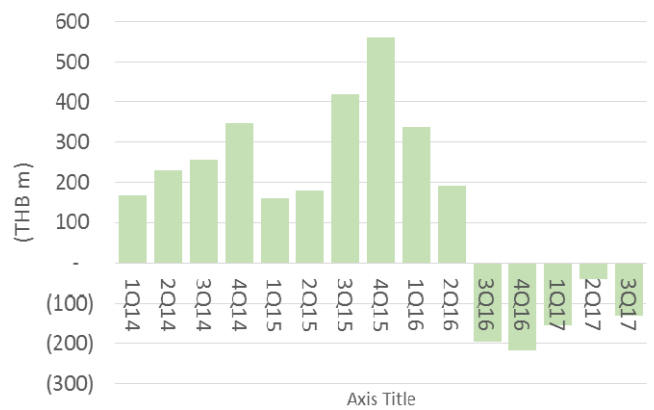
Source: PTTGC

รูปที่ 5 ผลการดำเนินงานชะลอลงตามการลดการลงทุนของกลุ่มพลังงาน



Source: BJCHI, SET

รูปที่ 6 ผลการดำเนินงานรายไตรมาส



Source: BJCHI, SET

รายงานฉบับนี้จัดทำขึ้นโดยข้อมูลที่ได้ปรากฏและเชื่อว่าเป็นที่น่าเชื่อถือได้แต่ไม่ถือเป็นการยืนยันความถูกต้องและความสมบูรณ์ของข้อมูลนี้ โดยบริษัทหลักทรัพย์ ยูโอบี เคย์ เฮียน (ประเทศไทย) จำกัด (มหาชน) ผู้จัดทำ ขอสงวนสิทธิ์ในการเปลี่ยนแปลงความเห็นหรือประมาณการที่ปรากฏในรายงานฉบับนี้ โดยไม่ต้องแจ้งล่วงหน้า รายงานฉบับนี้มีวัตถุประสงค์เพื่อใช้ประกอบการตัดสินใจลงทุน โดยไม่ได้เป็นการชี้แนะให้ซื้อหรือขายหลักทรัพย์ หรือตราสารทางการเงินใดๆ ที่ปรากฏในรายงาน

**THAI INSTITUTE OF DIRECTORS ASSOCIATION (IDO) CORPORATE GOVERNANCE REPORT RATING 2017**



|       |        |        |       |        |        |        |        |      |      |
|-------|--------|--------|-------|--------|--------|--------|--------|------|------|
| AMATA | AOT    | BAFS   | BAY   | BCP    | BIGC   | BTS    | BWG    | CK   | CPF  |
| CPN   | CSL    | DELTA  | DEMCO | DRT    | DTAC   | DTC    | EASTW  | EGCO | GFPT |
| GPSC  | GRAMMY | HANA   | HMPRO | INTUCH | IRPC   | IVL    | KBANK  | KCE  | KKP  |
| KTB   | KTC    | LHBANK | LPN   | MBK    | MCOT   | MINT   | MONO   | NKI  | NYT  |
| PSL   | PTT    | PTTEP  | PTTGC | QH     | RATCH  | SAMART | SAMTEL | SAT  | SC   |
| SCB   | SCC    | SCCC   | SE-ED | SIM    | SITHAI | SNC    | SPALI  | SSSC | STEC |
| SVI   | TCAP   | THCOM  | TISCO | TKT    | TMB    | TOP    | TSC    | TTCL | TU   |
| UV    | VGI    | WACOAL | WAVE  |        |        |        |        |      |      |



|        |        |        |        |        |        |        |        |       |       |
|--------|--------|--------|--------|--------|--------|--------|--------|-------|-------|
| AAV    | ADVANC | AH     | AHC    | ALUCON | AMANAH | ANAN   | AP     | APCS  | ASIA  |
| ASIMAR | ASK    | ASP    | AYUD   | BANPU  | BBL    | BDMS   | BEM    | BFIT  | BLA   |
| CEN    | CENTEL | CFRESH | CGH    | CHG    | CI     | CIMBT  | CKP    | CM    | CNS   |
| CNT    | COL    | CPI    | DCC    | EA     | EE     | ERW    | FORTH  | GBX   | GC    |
| GL     | GLOBAL | GLOW   | GUNKUL | ICC    | ICHI   | IFEC   | INET   | IRC   | KSL   |
| KTIS   | L&E    | LANNA  | LH     | LHK    | LOXLEY | LRH    | LST    | M     | MACO  |
| MALEE  | MBKET  | MC     | MEGA   | MFC    | MSC    | MTI    | MTLS   | NCH   | NOBLE |
| NSI    | NTV    | OCC    | OGC    | OISHI  | ORI    | PACE   | PAP    | PB    | PCSGH |
| PDI    | PE     | PG     | PLANB  | PM     | PPP    | PR     | PRANDA | PREB  | PRG   |
| PRINC  | PT     | PTG    | PYLON  | Q-CON  | RICHY  | ROBINS | RS     | S     | S & J |
| SABINA | SAMCO  | SCG    | SEAFCO | SFP    | SIAM   | SINGER | SIS    | SMK   | SMPC  |
| SMT    | SNP    | SPI    | SPPT   | SPRC   | SSF    | SST    | STA    | SUSCO | SUTHA |
| SYMC   | SYNEX  | SYNTEC | TAE    | TASCO  | TBSP   | TCC    | TF     | TFI   | TGCI  |
| THAI   | THANI  | THIP   | THRE   | THREL  | TICON  | TIPCO  | TK     | TKS   | TMT   |
| TNITY  | TNL    | TOG    | TPCORP | TRC    | TRU    | TRUE   | TSR    | TSTE  | TSTH  |
| TTA    | TTW    | TVO    | TWPC   | UP     | UPF    | VIH    | VNT    | ZMICO |       |



|       |        |        |        |        |        |        |       |        |        |
|-------|--------|--------|--------|--------|--------|--------|-------|--------|--------|
| AEC   | AEONTS | AIT    | AJ     | AKR    | AMARIN | AMATAV | AMC   | APURE  | AQUA   |
| AS    | BA     | BEAUTY | BEC    | BH     | BIG    | BJC    | BJCHI | BR     | BROCK  |
| BRR   | BTNC   | CBG    | CGD    | CHARAN | CITY   | CMR    | COM7  | CPL    | CSC    |
| CSP   | CSR    | CSS    | CTW    | DCON   | EARTH  | EASON  | ECL   | EPCO   | EPG    |
| ESSO  | FE     | FER    | FSS    | GEL    | GIFT   | GLAND  | GOLD  | GSTEL  | GYT    |
| HTC   | IFS    | IHL    | ILINK  | INSURE | IT     | ITD    | J     | JMART  | JMT    |
| JWD   | KBS    | KCAR   | KGI    | KKC    | KWC    | KYE    | LALIN | LPH    | MAJOR  |
| MAKRO | MATCH  | MATI   | M-CHAI | MDX    | MFEC   | MJD    | MK    | MODERN | NC     |
| NEP   | NOK    | NUSA   | PATO   | PF     | PL     | PLAT   | PLE   | PMTA   | PRIN   |
| RCI   | RCL    | RICH   | RML    | RPC    | SAPPE  | SAWAD  | SCI   | SCN    | SCP    |
| SENA  | SIRI   | SKR    | SLP    | SMIT   | SORKON | SPC    | SPCG  | SSC    | STANLY |
| STPI  | SUC    | TCOC   | TCMC   | TEAM   | TFD    | TFG    | TIC   | TIW    | TKN    |
| TLUXE | TMD    | TOPP   | TPA    | TPIPL  | TPOLY  | TRITN  | TTI   | TVI    | TWP    |
| U     | UMI    | UPOIC  | UT     | VIBHA  | VPO    | WICE   | WIJK  | WIN    |        |

| ช่วงคะแนน  | สัญลักษณ์ | ความหมาย |
|------------|-----------|----------|
| 90-100     | ▲▲▲▲▲     | ดีเลิศ   |
| 80-89      | ▲▲▲▲      | ดีมาก    |
| 70-79      | ▲▲▲       | ดี       |
| 60-69      | ▲▲        | ดีพอใช้  |
| 50-59      | ▲         | ผ่าน     |
| ต่ำกว่า 50 | -         | -        |

**Disclaimer :** การเปิดเผยผลการสำรวจของสมาคมส่งเสริมสถาบันกรรมการบริษัทไทย (IOD) ในเรื่องการกำกับดูแลกิจการ (Corporate Governance) นี้ เป็นการดำเนินการตามนโยบายของสำนักงานคณะกรรมการกำกับหลักทรัพย์และตลาดหลักทรัพย์ โดยการสำรวจของ IOD เป็นการสำรวจและประเมินจากข้อมูลของบริษัทจดทะเบียนในตลาดหลักทรัพย์แห่งประเทศไทย และตลาดหลักทรัพย์ เอ็มเอไอ (MAI) ที่มีการเปิดเผยต่อสาธารณะ และเป็นข้อมูลสำหรับผู้ลงทุนทั่วไปสามารถเข้าถึงได้ ดังนั้น ผลสำรวจดังกล่าวจึงเป็นการนำเสนอในมุมมองของบุคคลภายนอก โดยไม่ได้เป็นการประเมินการปฏิบัติ และมีได้มีการใช้ข้อมูลภายในเพื่อการประเมิน ผลสำรวจดังกล่าวเป็นผลการสำรวจ ณ วันที่ปรากฏในรายงานการกำกับดูแลกิจการของบริษัทจดทะเบียนไทยเท่านั้น ดังนั้น ผลการสำรวจจึงอาจเปลี่ยนแปลงได้ภายหลังวันดังกล่าว หรือเมื่อข้อมูลที่เกี่ยวข้องมีการเปลี่ยนแปลง ทั้งนี้ บริษัทหลักทรัพย์ ยูโอบี เคย์ เฮียน (ประเทศไทย) จำกัด (มหาชน) มิได้ยืนยันตรวจสอบ หรือรับรองถึงความถูกต้องครบถ้วนของผลการสำรวจดังกล่าวแต่อย่างใด

รายงานฉบับนี้จัดทำขึ้นโดยข้อมูลเท่าที่ปรากฏและเชื่อว่าเป็นที่น่าเชื่อถือได้แต่ไม่ถือเป็นการยืนยันความถูกต้องและความสมบูรณ์ของข้อมูลใดๆ โดยบริษัทหลักทรัพย์ ยูโอบี เคย์ เฮียน (ประเทศไทย) จำกัด (มหาชน) ผู้จัดทำขอสงวนสิทธิ์ในการเปลี่ยนแปลงความเห็นหรือประมาณการณั้ต่างที่ปรากฏในรายงานฉบับนี้ โดยไม่ต้องแจ้งล่วงหน้า รายงานฉบับนี้มีวัตถุประสงค์เพื่อใช้ประกอบการตัดสินใจของนักลงทุน โดยไม่ได้เป็นการชี้แนะชักชวนให้นักลงทุนทำการซื้อหรือขายหลักทรัพย์ หรือตราสารทางการเงินใดๆ ที่ปรากฏในรายงาน

**Anti-corruption Progress Indicator 2017**

**ได้รับการรับรอง**

|        |        |        |        |       |        |        |        |        |        |
|--------|--------|--------|--------|-------|--------|--------|--------|--------|--------|
| ADVANC | AKP    | AMANAH | AP     | ASP   | AYUD   | BAFS   | BANPU  | BAY    | BBL    |
| BCP    | BKI    | BLA    | BROOK  | BTS   | BWG    | CENTEL | CFRESH | CIMBT  | CM     |
| CNS    | CPI    | CPN    | CSL    | DCC   | DEMCO  | DIMET  | DRT    | DTAC   | DTC    |
| EASTW  | ECL    | EGCO   | ERW    | FE    | FSS    | GBX    | GLOW   | HANA   | HMPRO  |
| HTC    | ICC    | IFEC   | INTUCH | IRPC  | IVL    | K      | KBANK  | KCE    | KGI    |
| KKP    | KSL    | KTB    | KTC    | LANNA | LHBANK | LHK    | LPN    | MBK    | MBKET  |
| MFC    | MINT   | MONO   | MOONG  | MSC   | MTI    | NKI    | NSI    | OCC    | OCEAN  |
| PB     | PDI    | PE     | PG     | PHOL  | PM     | PPP    | PPS    | PR     | PRANDA |
| PRG    | PS     | PSL    | PT     | PTG   | PTT    | PTTEP  | PTTGC  | Q-CON  | QH     |
| QLT    | RATCH  | RML    | ROBINS | S&J   | SABINA | SAT    | SCB    | SCC    | SCG    |
| SGP    | SINGER | SIS    | SITHAI | SMIT  | SMPC   | SNC    | SNP    | SORKON | SPC    |
| SPI    | SSF    | SSI    | SSSC   | SVI   | SYNTEC | TAE    | TCAP   | TCMC   | TF     |
| TFG    | TGCI   | THANI  | THCOM  | THRE  | THREL  | TIPCO  | TISCO  | TKT    | TMB    |
| TMD    | TNITY  | TNL    | TOG    | TOP   | TPC    | TPCORP | TRU    | TSC    | TSTH   |
| TTCL   | TVI    | UOBKH  | WACOAL |       |        |        |        |        |        |

**ประกาศเจตนารมณ์**

|        |        |        |        |        |        |        |        |       |        |
|--------|--------|--------|--------|--------|--------|--------|--------|-------|--------|
| 2S     | A      | ABC    | ACAP   | AEC    | AF     | AGE    | AH     | AI    | AIE    |
| AIRA   | ALUCON | AMARIN | AMATA  | AMATAV | ANAN   | AOT    | APCO   | APCS  | APURE  |
| AQUA   | AS     | ASIA   | ASIAN  | ASIMAR | ASK    | BCH    | BEAUTY | BFIT  | BH     |
| BIGC   | BJCHI  | BKD    | BLAND  | BR     | BROCK  | BRR    | BSBM   | BTNC  | CEN    |
| CGH    | CGS    | CHARAN | CHEWA  | CHG    | CHO    | CHOTI  | CHOW   | CI    | CIG    |
| CPALL  | CPF    | CPL    | CSC    | CSR    | CSS    | DELTA  | DNA    | E     | EA     |
| ECF    | EE     | EFORL  | EKH    | EPCO   | ESTAR  | EVER   | FER    | FNS   | FPI    |
| FSMART | FVC    | GC     | GEL    | GIFT   | GLOBAL | GOLD   | GPSC   | GREEN | GUNKUL |
| HARN   | HEMRAJ | HOTPOT | ICHI   | IEC    | IFS    | ILINK  | INET   | INOX  | INSURE |
| J      | JAS    | JMART  | JMT    | JTS    | JUTHA  | KASET  | KBS    | KC    | KTECH  |
| KWC    | KYE    | L&E    | LALIN  | LRH    | LTX    | LVT    | M      | MAKRO | MALEE  |
| MBAX   | MC     | MCOT   | MEGA   | MFEC   | MIDA   | MILL   | MJD    | MK    | MPG    |
| NBC    | NCH    | NCL    | NDR    | NEP    | NINE   | NMG    | NNCL   | NPP   | NTV    |
| NUSA   | OFM    | OGC    | PACE   | PAF    | PAP    | PATO   | PCA    | PCSGH | PDG    |
| PIMO   | PK     | PL     | PLANB  | PLAT   | PREB   | PRINC  | PSH    | PSTC  | PYLON  |
| QTC    | ROCK   | ROH    | ROJNA  | RPC    | RWI    | SAMCO  | SANKO  | SAUCE | SC     |
| SCCC   | SCN    | SEAOIL | SE-ED  | SENA   | SKR    | SMG    | SMK    | SPACK | SPALI  |
| SPCG   | SPPT   | SPRC   | SRICHA | SST    | STA    | STANLY | SUPER  | SUSCO | SWC    |
| SYMC   | SYNEX  | TAKUNI | TASCO  | TBSP   | TEAM   | TFI    | THAI   | THE   | TIC    |
| TICON  | TIP    | TKN    | TLUXE  | TMC    | TMI    | TMILL  | TPA    | TPP   | TRT    |
| TRUE   | TSE    | TSI    | TSTE   | TTW    | TU     | TVD    | TVO    | TVT   | TWFP   |
| U      | UBIS   | UKEM   | UPA    | UREKA  | UWC    | VGI    | VIBHA  | VIH   | VNG    |
| VNT    | WAVE   | WHA    | WICE   | WIN    | XO     | ZMICO  |        |       |        |

**Disclaimer :** การเปิดเผยผลการประเมินดัชนีชี้วัดความคืบหน้าการป้องกันการมีส่วนเกี่ยวข้องกับการทุจริตคอร์รัปชัน (Anti-Corruption Progress Indicators) ของบริษัทจดทะเบียนในตลาดหลักทรัพย์แห่งประเทศไทยซึ่งจัดทำโดยสถาบันไทยพัฒน์นี้ เป็นการดำเนินการตามนโยบายและตามแผนพัฒนาความยั่งยืนสำหรับบริษัทจดทะเบียนของสำนักงานคณะกรรมการกำกับหลักทรัพย์และตลาดหลักทรัพย์ โดยผลการประเมินดังกล่าวของสถาบันไทยพัฒน์ อาศัยข้อมูลที่ได้รับจากบริษัทจดทะเบียนตามที่บริษัทจดทะเบียนได้ระบุในแบบแสดงข้อมูลเพื่อการประเมิน Anti-Corruption ซึ่งได้อ้างอิงข้อมูลมาจากแบบแสดงรายการข้อมูลประจำปี (แบบ 56-1) รายงานประจำปี (แบบ 56-2) หรือในเอกสารและหรือรายงานอื่นที่เกี่ยวข้องของบริษัทจดทะเบียนนั้น แล้วแต่กรณี ดังนั้น ผลการประเมินดังกล่าวจึงเป็นการนำเสนอในมุมมองของสถาบันไทยพัฒน์ซึ่งเป็นบุคคลภายนอกโดยมิได้เป็นการประเมินการปฏิบัติของบริษัทจดทะเบียนในตลาดหลักทรัพย์แห่งประเทศไทย และมิได้ใช้ข้อมูลภายในเพื่อการประเมิน เนื่องจากผลการประเมินดังกล่าวเป็นเพียงผลการประเมิน ณ วันที่ปรากฏในผลการประเมินเท่านั้น ดังนั้น ผลการประเมินจึงอาจเปลี่ยนแปลงได้ภายหลังวันดังกล่าว หรือเมื่อข้อมูลที่เกี่ยวข้องมีการเปลี่ยนแปลง ทั้งนี้ บริษัทหลักทรัพย์ ยูโอบี เคย์ เอเชียน (ประเทศไทย) จำกัด (มหาชน) มิได้ยืนยัน ตรวจสอบ หรือรับรองความถูกต้องครบถ้วนของผลการประเมินดังกล่าวแต่อย่างใด

รายงานฉบับนี้จัดทำขึ้นโดยข้อมูลเท่าที่ปรากฏและเชื่อว่าเป็นที่น่าเชื่อถือได้แต่ไม่ถือเป็นการยืนยันความถูกต้องและความสมบูรณ์ของข้อมูลใดๆ โดยบริษัทหลักทรัพย์ ยูโอบี เคย์ เอเชียน (ประเทศไทย) จำกัด (มหาชน) ผู้จัดทำของวงเล็บในการเปลี่ยนแปลงความเห็นหรือประมาณการณั้ต่างที่ปรากฏในรายงานฉบับนี้ โดยไม่ต้องแจ้งล่วงหน้า รายงานฉบับนี้มีวัตถุประสงค์เพื่อใช้ประกอบการตัดสินใจของนักลงทุน โดยไม่ได้เป็นการชี้แนะชักชวนให้นักลงทุนทำการซื้อหรือขายหลักทรัพย์ หรือตราสารทางการเงินใดๆ ที่ปรากฏในรายงาน